

**هدف الصندوق**

تنمية مضطربة لرأس المال المستثمر مع المحافظة عليه، من خلال الأستثمار بشكل أساسي بالصكوك المتوافقة مع الضوابط الشرعية.

**بيانات الصندوق**

المؤشر الاسترشادي	سعر الوحدة	تاريخ بداية الصندوق	حجم الصندوق (مليون)
مؤشر الأول للإستثمار للصكوك والمرابحة	SAR 13.6006	25-Apr-07	SAR 56.70

**أداء الصندوق <sup>(1) (2)</sup>**

منذ بداية الصندوق	10 سنوات	5 سنوات	3 سنوات	سنة واحدة	منذ بداية السنة	3 أشهر	صافي الأداء %
36.01	20.44	7.98	4.69	5.32	5.32	0.08	الصندوق
54.14	35.19	21.55	19.00	8.33	8.33	3.51	المؤشر الاسترشادي
-18.14	-14.75	-13.58	-14.32	-3.02	-3.02	-3.44	فارق الأداء

**الأداء السنوي <sup>(1)</sup>**

2023	2022	2021	2020	2019	2018	2017	صافي الأداء %
3.46	-3.92	1.52	1.60	2.65	2.47	2.01	الصندوق
5.47	2.20	0.55	0.82	2.39	2.03	1.18	المؤشر الاسترشادي
-2.02	-6.12	0.97	0.78	0.27	0.44	0.83	فارق الأداء

بيانات الصندوق	معلومات الصندوق
تاريخ بداية الصندوق 25-Apr-07	بloomberg ALYMOSF AB Equity
سعر الوحدة عند الطرح SAR 10	إيسن لا يوجد
مجموع صافي الأصول (مليون) SAR 56.70	سيدول لا يوجد
مجموع عدد وحدات الصندوق 4,169,084.51	المواطن المملكة العربية السعودية
نوع الصندوق مفتوح	مدير الصندوق من الباطن لا ينطبق
عملة الصندوق ريال سعودي	مدير الصندوق الأول للاستثمار
مستوى المخاطر منخفض إلى متوسط	المحبر الإداري الأول للاستثمار
المؤشر الاسترشادي مؤشر الأول للإستثمار للصكوك والمرابحة	مدير الصندوق فريق إدارة الصناديق
دورة التوزيعات لا ينطبق	أيام التعامل الإثنين والأربعاء
الرسوم الإدارية 0.50% سنوي	الموقع الإلكتروني sabinvest.com
رسوم الاشتراك لا يوجد	رقم الهاتف 800-124-2442
نسبة ملكية الصندوق 100%	البريد الإلكتروني <a href="mailto:customercare@sabinvest.com">customercare@sabinvest.com</a>
حق الانتفاع لا ينطبق	

**إحصائيات الصندوق**

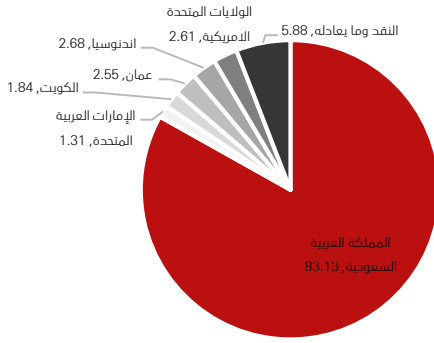
الأرباح الموزعة	لا ينطبق
استثمارات مدير الصندوق لصافي قيمة الأصول	35.47%
تكاليف التعامل <sup>(3)</sup>	SAR 0.00
متوسط الزمن المرجح (بالأيام)	لا ينطبق
التغير في سعر الوحدة مقارنة بالربع السابق	0.08%
سعر الوحدة المزدوج	لا ينطبق
نسبة المصروفات <sup>(3)</sup>	0.32%
الاقتراس (مليون)	لا يوجد

الأداء السابق لا يتوقع العوائد المستقبلية. قد تنخفض قيمة الأستثمار في الصندوق كما قد ترتفع وقد لا يسترد المستثمرون المبلغ المستثمر في الأصل. قد تؤدي التغيرات في أسعار الصرف بين العملات إلى انخفاض أو زيادة قيمة الأستثمارات.

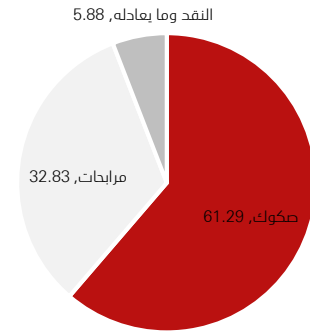
أكبر 10 استثمارات للصندوق<sup>(4)</sup>

الوزن (%)	الاستثمارات	الرقم	الوزن (%)	الاستثمارات	الرقم
2.68	صكوك حكومة اندونيسيا	6	17.01	مرابحة بنك قطر الوطني	1
2.61	صكوك إير ليس	7	17.01	صكوك بنك البلاد	2
2.55	صكوك اوتيل	8	17.01	صكوك بنك الجزيرة	3
1.84	صكوك البنك الأهلي المتحد	9	15.82	مرابحة البنك الأول	4
1.36	صكوك قرين سيف	10	13.62	صندوق الأول للاستثمار للصكوك	5

توزيع أصول الصندوق الجغرافي (%)<sup>(4)</sup>

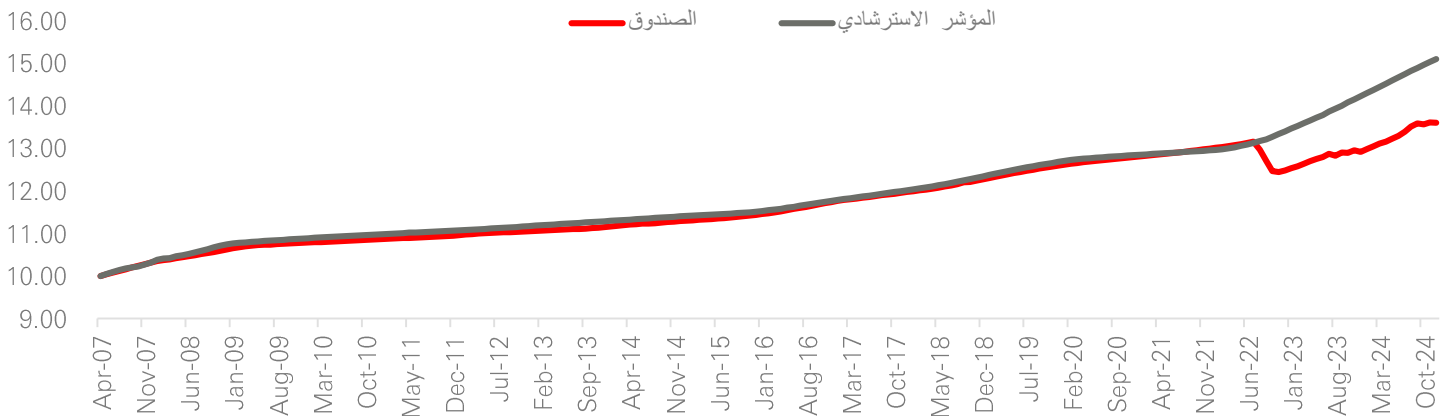


توزيع أصول الصندوق (%)<sup>(4)</sup>



5 سنوات	3 سنوات	سنة واحدة	منذ بداية السنة	3 أشهر	معايير الأداء والمخاطر <sup>(5)</sup>
1.74	2.26	1.06	N/A	N/A	الانحراف المعياري (%)
-1.07	-1.54	-0.66	N/A	N/A	مؤشر شارب
1.79	2.20	1.01	N/A	N/A	خطأ التتبع (%)
0.31	1.12	6.87	N/A	N/A	مؤشر بيتا
-1.73	-2.84	1.87	N/A	N/A	مؤشر ألفا (%)
-0.78	-1.32	-0.32	N/A	N/A	مؤشر المعلومات

الأداء منذ التأسيس



ملاحظات:

- (1) صافي الأداء بحسب اعتماداً على أقرب سعر إغلاق في الفترة المحددة ويمثل ذلك على المؤشر.
- (2) صافي الأداء بحسب على أساس تراكمي لأي فترة أكثر من سنة.
- (3) تكاليف التعامل ونسبة المصروفات تتضمن ضرائب القيمة المضافة (إن وجد).
- (4) كما في بداية الربع.
- (5) معايير الأداء والمخاطر محسوبة على أساس سنوي / معدل العائد الخالي من المخاطر المستخدم هو مؤشر سايبر لفترة ثلاثة أشهر.

الأداء السابق لا يتوقع العوائد المستقبلية. قد تنخفض قيمة الاستثمار في الصندوق كما قد ترتفع وقد لا يسترد المستثمرون المبلغ المستثمر في الأصل. قد تؤدي التغيرات في أسعار الصرف بين العملات إلى انخفاض أو زيادة قيمة الاستثمارات.