

**هدف الصندوق**

تنمية رأس المال المستثمر على المدى الطويل، من خلال الاستثمار في أسهم الشركات الخليجية المتوافقة والضوابط الشرعية

**بيانات الصندوق**

المؤشر الاسترشادي	سعر الوحدة	تاريخ بداية الصندوق	حجم الصندوق (مليون)
مؤشر ستاندرد آند بورز الشرعي المركب لدول الخليج العائد الكلي	SAR 44.0785	2-Apr-06	SAR 287.30

**أداء الصندوق <sup>(1) (2)</sup>**

منذ بداية الصندوق	10 سنوات	5 سنوات	3 سنوات	سنة واحدة	منذ بداية السنة	3 أشهر	صافي الأداء %
340.78	184.06	200.22	99.67	23.63	23.63	3.01	الصندوق
N/A	101.75	69.66	14.65	6.83	6.83	0.56	المؤشر الاسترشادي
N/A	82.31	130.56	85.02	16.80	16.80	2.46	فارق الأداء

**الأداء السنوي <sup>(1)</sup>**

2023	2022	2021	2020	2019	2018	2017	صافي الأداء %
46.25	10.43	37.93	9.01	9.11	5.75	0.17	الصندوق
14.31	-6.12	35.77	9.00	10.29	10.59	2.98	المؤشر الاسترشادي
31.94	16.55	2.16	0.01	-1.18	-4.84	-2.81	فارق الأداء

بيانات الصندوق	معلومات الصندوق
تاريخ بداية الصندوق 2-Apr-06	بلومبرغ SAMGCCE AB Equity
سعر الوحدة عند الطرح SAR 10	إيسن لا يوجد
مجموع صافي الأصول (مليون) SAR 287.30	سيدول لا يوجد
مجموع عدد وحدات الصندوق 6,517,980.58	الموطن المملكة العربية السعودية
نوع الصندوق مفتوح	مدير الصندوق من الباطن لا ينطبق
عملة الصندوق ريال سعودي	مدير الصندوق الأول للاستثمار
مستوى المخاطر عالي	المحبر الإداري الأول للاستثمار
مؤشر ستاندرد آند بورز الشرعي المركب لدول الخليج العائد الكلي	مدير الصندوق أسامة العويضي, CFA
دورة التوزيعات لا ينطبق	أيام التعامل الإثنين والأربعاء
الرسوم الإدارية 2.30% سنوي	الموقع الإلكتروني sabinvest.com
رسوم الاشتراك حتى 2 %	رقم الهاتف 800-124-2442
نسبة ملكية الصندوق 100%	البريد الإلكتروني <a href="mailto:customercare@sabinvest.com">customercare@sabinvest.com</a>
حق الانتفاع لا ينطبق	

**إحصائيات الصندوق**

الأرباح الموزعة	لا ينطبق
استثمارات مدير الصندوق لصافي قيمة الأصول	0.00%
تكاليف التعامل <sup>(3)</sup>	81365.46 ريال سعودي وتمثل 0.0293% من متوسط قيمة صافي الأصول
متوسط الزمن المرجح (بالأيام)	لا ينطبق
التغير في سعر الوحدة مقارنة بالربع السابق	3.01%
سعر الوحدة المزوج	لا ينطبق
نسبة المصروفات <sup>(3)</sup>	0.72%
الاقتراس (مليون)	لا يوجد

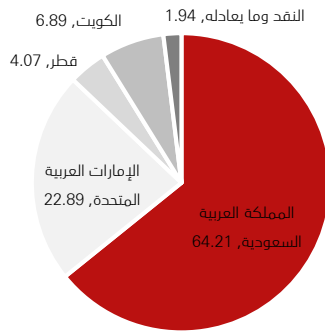
الأداء السابق لا يتوقع العوائد المستقبلية. قد تنخفض قيمة الاستثمار في الصندوق كما قد ترتفع وقد لا يسترد المستثمرون المبلغ المستثمر في الأصل. قد تؤدي التغيرات في أسعار الصرف بين العملات إلى انخفاض أو زيادة قيمة الاستثمارات.

أكبر 10 استثمارات للصندوق<sup>(4)</sup>

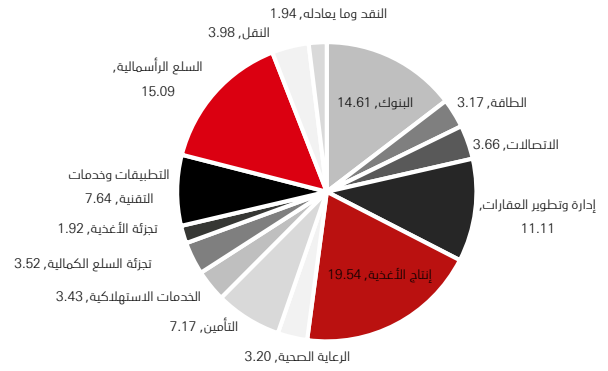
الرقم	الاستثمارات	الوزن (%)
6	إعمار للتطوير	4.44
7	الإعادة السعودية	4.43
8	مصرف الراجحي	4.36
9	أسترا الصناعية	4.30
10	بدجت السعودية	3.98

الرقم	الاستثمارات	الوزن (%)
1	علم	6.30
2	مجموعة أغذية	5.82
3	رتال	4.47
4	البايطين	4.46
5	بنك أبو ظبي الإسلامي	4.45

توزيع أصول الصندوق الجغرافي (%)<sup>(4)</sup>

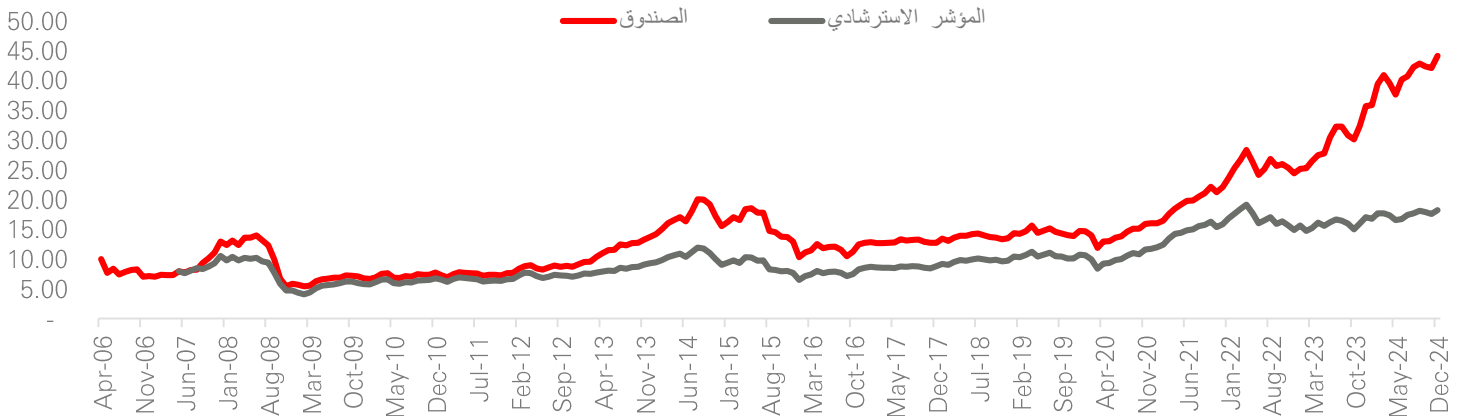


توزيع أصول الصندوق حسب القطاع (%)<sup>(4)</sup>



معايير الأداء والمخاطر <sup>(5)</sup>	3 أشهر	منذ بداية السنة	سنة واحدة	3 سنوات	5 سنوات
الانحراف المعياري (%)	11.02	13.14	13.14	14.18	15.48
مؤشر شارب	0.15	1.34	1.34	1.47	1.37
خطأ التتبع (%)	6.86	7.86	7.86	6.89	6.39
مؤشر بيتا	1.01	0.93	0.93	0.93	0.90
مؤشر ألفا (%)	2.46	16.86	16.86	21.21	14.22
مؤشر المعلومات	0.36	2.14	2.14	3.08	2.10

الأداء منذ التأسيس



ملاحظات:

- (1) صافي الأداء بحسب اعتماداً على أقرب سعر إغلاق في الفترة المحددة ويمثل ذلك على المؤشر.
- (2) صافي الأداء بحسب على أساس تراكمي لأي فترة أكثر من سنة.
- (3) تكاليف التعامل ونسبة المصروفات تتضمن ضرائب القيمة المضافة (إن وجد).
- (4) كما في بداية الربع.
- (5) معايير الأداء والمخاطر محسوبة على أساس سنوي / معدل العائد الخالي من المخاطر المستخدم هو مؤشر سايبر لثلاثة أشهر.

الأداء السابق لا يتوقع العوائد المستقبلية. قد تنخفض قيمة الاستثمار في الصندوق كما قد ترتفع وقد لا يسترد المستثمرون المبلغ المستثمر في الأصل. قد تؤدي التغيرات في أسعار الصرف بين العملات إلى انخفاض أو زيادة قيمة الاستثمارات.