

هدف الصندوق

تنمية رأس المال المستثمر على المدى الطويل، من خلال الاستثمار في الأسهم السعودية بحسب مؤشر إم إس سي آي تداول 30

بيانات الصندوق

المؤشر الاسترشادي	سعر الوحدة	تاريخ بداية الصندوق	حجم الصندوق (مليون)
مؤشر إم إس سي آي تداول 30	SAR 47.0127	21-Nov-11	SAR 7.99

أداء الصندوق^{(1) (2)}

منذ بداية الصندوق	10 سنوات	5 سنوات	3 سنوات	سنة واحدة	منذ بداية السنة	3 أشهر	صافي الأداء %
137.55	67.15	44.64	4.17	0.54	0.54	-0.70	الصندوق
125.38	54.05	27.66	-3.53	-2.67	-2.67	-1.23	المؤشر الاسترشادي
12.16	13.10	16.98	7.70	3.21	3.21	0.53	فارق الأداء

الأداء السنوي⁽¹⁾

2023	2022	2021	2020	2019	2018	2017	صافي الأداء %
9.08	-5.01	36.93	1.40	3.52	8.33	3.81	الصندوق
6.05	-6.54	34.64	-1.71	4.68	9.26	4.75	المؤشر الاسترشادي
3.03	1.53	2.29	3.12	-1.16	-0.94	-0.94	فارق الأداء

بيانات الصندوق	معلومات الصندوق
تاريخ بداية الصندوق 21-Nov-11	بلومبرغ SAUDI20 AB Equity
سعر الوحدة عند الطرح SAR 10	لا يوجد
مجموع صافي الأصول (مليون) SAR 7.99	لا يوجد
مجموع عدد وحدات الصندوق 170,000.00	المملكة العربية السعودية
نوع الصندوق مفتوح – المؤشرات المتداولة	مدير الصندوق من الباطن لا ينطبق
عملة الصندوق ريال سعودي	مدير الصندوق الأول للاستثمار
مستوى المخاطر عالي	المحبر الإداري الأول للاستثمار
المؤشر الاسترشادي مؤشر إم إس سي آي تداول 30	مدير الصندوق فريق إدارة الصناديق
دورة التوزيعات لا ينطبق	أيام التعامل الإثنين والأربعاء
الرسوم الإدارية 0.75% سنوي	الموقع الإلكتروني sabinvest.com
رسوم الاشتراك لا يوجد	رقم الهاتف 800-124-2442
نسبة ملكية الصندوق 100%	البريد الإلكتروني customercare@sabinvest.com
حق الانتفاع لا ينطبق	

إحصائيات الصندوق

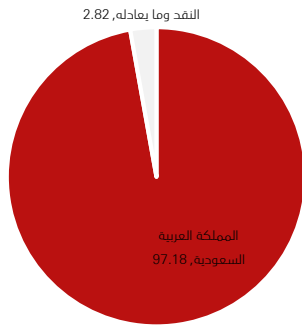
الأرباح الموزعة	لا ينطبق
استثمارات مدير الصندوق لصافي قيمة الأصول	18.79%
تكاليف التعامل ⁽³⁾	643.64 ريال سعودي وتمثل 0.0072% من متوسط قيمة صافي الأصول
متوسط الزمن المرجح (بالأيام)	لا ينطبق
التغير في سعر الوحدة مقارنة بالربع السابق	-0.70%
سعر الوحدة المزدوج	لا ينطبق
نسبة المصروفات ⁽³⁾	0.32%
اللاقتراض (مليون)	لا يوجد

الأداء السابق لا يتوقع العوائد المستقبلية. قد تنخفض قيمة الاستثمار في الصندوق كما قد ترتفع وقد لا يسترد المستثمرون المبلغ المستثمر في الأصل. قد تؤدي التغيرات في أسعار الصرف بين العملات إلى انخفاض أو زيادة قيمة الاستثمارات.

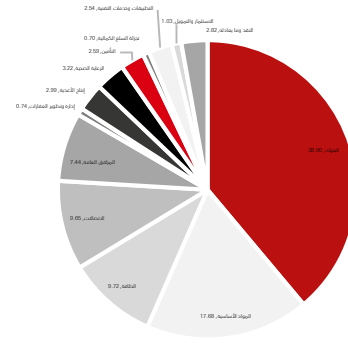
أكبر 10 استثمارات للصندوق⁽⁴⁾

الرقم	الاستثمارات	الوزن (%)	الرقم	الاستثمارات	الوزن (%)
1	مصرف الراجحي	14.60	6	أكوا باور	6.17
2	أرامكو السعودية	9.72	7	معادن	5.71
3	الأهلي	9.19	8	الرياض	3.32
4	أس تي سي	7.90	9	مصرف الإنماء	3.17
5	سابك	6.21	10	ساب	3.17

توزيع أصول الصندوق الجغرافي (%)⁽⁴⁾

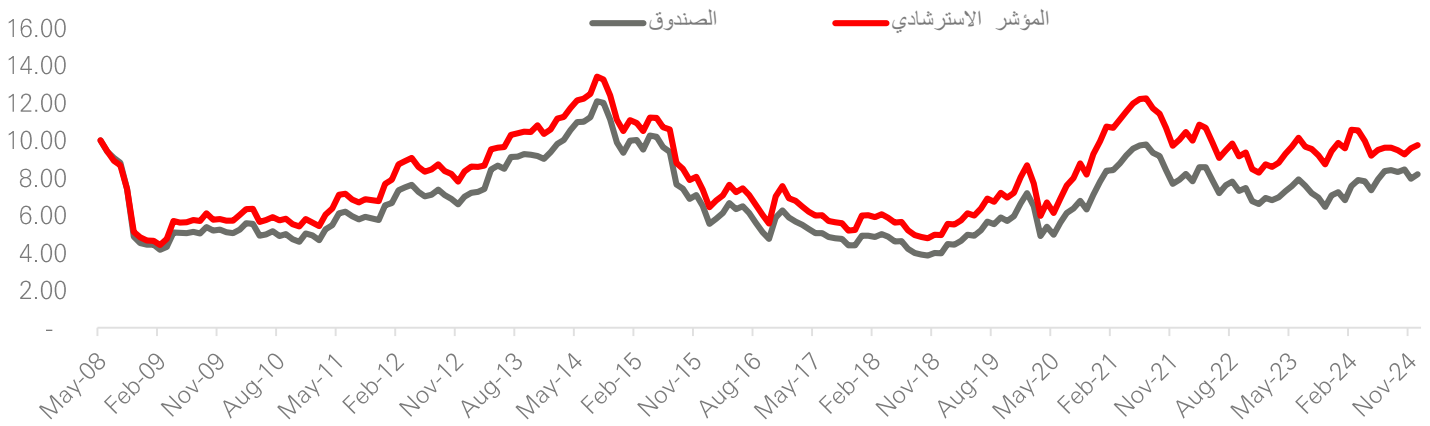


توزيع أصول الصندوق حسب القطاع (%)⁽⁴⁾



معايير الأداء والمخاطر ⁽⁵⁾	3 أشهر	منذ بداية السنة	سنة واحدة	3 سنوات	5 سنوات
الانحراف المعياري (%)	11.19	12.45	12.45	17.52	18.59
مؤشر شارب	-0.19	-0.44	-0.44	-0.21	0.23
خطأ التتبع (%)	0.56	1.00	1.00	1.00	1.00
مؤشر بيتا	0.64	0.88	0.88	0.96	0.98
مؤشر ألفا (%)	-0.41	2.17	2.17	2.34	2.68
مؤشر المعلومات	0.94	3.20	3.20	2.55	2.66

الأداء منذ التأسيس



ملاحظات:

- (1) صافي الأداء بحسب اعتماداً على أقرب سعر إغلاق في الفترة المحددة ويمثل ذلك على المؤشر.
- (2) صافي الأداء بحسب على أساس تراكمي لأي فترة أكثر من سنة.
- (3) تكاليف التعامل ونسبة المصروفات تتضمن ضرائب القيمة المضافة (إن وجد).
- (4) كما في بداية الربع
- (5) معايير الأداء والمخاطر محسوبة على أساس سنوي / معدل العائد الخالي من المخاطر المستخدم هو مؤشر ساليبور لفترة ثلاثة أشهر.

الأداء السابق لا يتوقع العوائد المستقبلية. قد تنخفض قيمة الاستثمار في الصندوق كما قد ترتفع وقد لا يسترد المستثمرون المبلغ المستثمر في الأصل. قد تؤدي التغيرات في أسعار الصرف بين العملات إلى انخفاض أو زيادة قيمة الاستثمارات.